

ANNEXE 1 : OCCUPATION DES PORTS

Recette 2012	58 555 €	TTC	391 contrats	97,75%
Recette 2013	60 027 €	TTC	396 contrats	99,00%
Recette 2014	61 100 €	TTC	388 contrats	97,00%
Recette 2015	63 337 €	TTC	391 contrats	97,75%
Recette 2016	63 403 €	TTC	381 contrats	95,25%
Recette 2017	63 035 €	TTC	370 contrats	92,50%
Recette 2018	61 284 €	TTC	355 contrats	88,75%
Recette 2019	62 570 €	TTC	356 contrats	89,00%
Recette 2020	62 911 €	TTC	354 contrats	88,50%

332 (saison), 33 (mensuel), 5 (hebdomadaire)
309 (saison), 35 (mensuel), 11 (hebdomadaire)
302 (saison), 36 (mensuel), 18 (hebdomadaire)
303 (saison), 43 (mensuel), 8 (hebdomadaire)

2021	Port de Saint Sauveur			Pors Gelen			Port de Landrelec			Plage de Landrelec			Total locataires par classe	En 2020
	ANNEE	MOIS	SEMAINE	ANNEE	MOIS	SEMAINE	ANNEE	MOIS	SEMAINE	ANNEE	MOIS	SEMAINE		
< 4,50 m	13	5		12	1		9	2	1	14	3	1	61	63
De 4,50 m à 4,99 m	26	3		14	2		13	1		4	1	1	65	142
De 5,00 m à 5,49 m	30	4		22	1		7	1		9	1		75	
De 5,50 m à 5,99 m	30	5	1	10	1		16	1		3	1	1	69	67
De 6,00 m à 6,49 m	21	2	1	10	1	1	15	1		1			53	63
De 6,50 m à 6,99 m	5			4			3						12	
De 7,00 m à 7,49 m	5	1		1			2						9	14
De 7,50 m à 7,99 m	3			1									4	
De 8,00 m à 8,49 m				2									2	5
De 8,50 m à 8,99 m	2												2	
> 9 m													0	0
TOTAL locataires par port	135	20	2	76	6	1	65	6	1	31	6	3	352	
Recette 2021	65 357 €	TTC	307 (saison)	38 (mensuel)	7 (hebdomadaire)	352 contrats au total							88,00%	

Annexe 2 – Travaux en projet

Port St Sauveur :

- Réfection de la zone d'entrepôt des annexes suite aux vagues de submersion et à la montée des eaux. Réalisation d'un revêtement en bitume ou béton ?
- Tri dans les annexes et jeter celles abandonnées ou détériorées.
- Repeindre la ligne jaune de stationnement
- Placer un panneau « interdit de stationner » sur la barrière
- Au niveau de l'emplacement du podium, élagage des branches mortes des pins et semer de la pelouse
- Enlever vieilles chaînes, pneus et vieilles plates au Prat

Pors Gelen :

- Installation d'un rack à annexes en haut du quai nord.
- Enlever le poteau et refaire un panneau à placer sur le bâtiment en haut de la cale BNIG

Port de Landrellec :

- Réparation de la lice autour du parking (2 manquantes)
- Entretien régulier autour des tables de pique-nique (tonte), du parking et de la maison du port
- Placer un anneau d'amarrage sur le quai au niveau de la petite cale
- Faire une rampe d'accès handicapés à droite du quai pour l'accès à la plage
- Prévoir une fixation ou un enclos pour la grosse poubelle afin qu'elle ne se promène pas en cas de grand vent
- Améliorer les toilettes (fermeture des portes par un loquet et éventuellement fermeture automatique type Groom) pour éviter la détérioration lors des tempêtes
- Mettre en place l'arrêté relatif au stationnement des remorques de zodiac afin de les faire stationner sur le terrain prévu face au GCU et entretien de ce terrain avec mise en place d'un sens giratoire. ?
- Mettre une interdiction de stationner à l'entrée du parking du port de Landrellec, l'emplacement ayant été prévu pour faciliter le croisement des véhicules lors de l'entrée et de la sortie ?

SNSM :

- Place de parking réservée SNSM

Calcul des résultats 2021 provisoires au 09/12/2021

Affectation des résultats 2021 pour 2022

Budget PORTS- Pleumeur-Bodou

conforme au Compte de Gestion :

SECTION DE FONCTIONNEMENT-EXPLOITATION			
Dépenses de fonctionnement : mandats émis	53 359,71		A
Recettes de fonctionnement : titres émis	54 242,91		B
Résultat brut de la section d'exploitation	883,20		C = B - A
Résultat N - 1 reporté (002)	-15 769,18		D
RESULTAT NET D'EXPLOITATION	-14 885,98		RNF = C + D
SECTION D'INVESTISSEMENT			
Dépenses d'investissement	7 115,08		A
Recettes d'investissement	9 954,26		B
Résultat brut de la section d'investissement	2 839,18		RBI = B - A
Résultat N - 1 reporté (001)	16 418,89		C
EXCEDENT D'INVESTISSEMENT R001	19 258,07		D = RBI + C
Solde des restes à réaliser d'investissement			
Dépenses engagées non mandatées	302,60		A
Recettes restant à réaliser	0,00		B
Besoin de financement	-302,60		E = B - A
Excédent de financement			
Besoin (ou excédent) de financement	18 955,47		F = D + E
Reprise RNF	-14 885,98		RNF = G + H
1) Affectation en réserves R1068 en investissement (G couvre au minimum le Besoin de financement)	0,00		G = F
2) Report en fonctionnement R002	-14 885,98		H

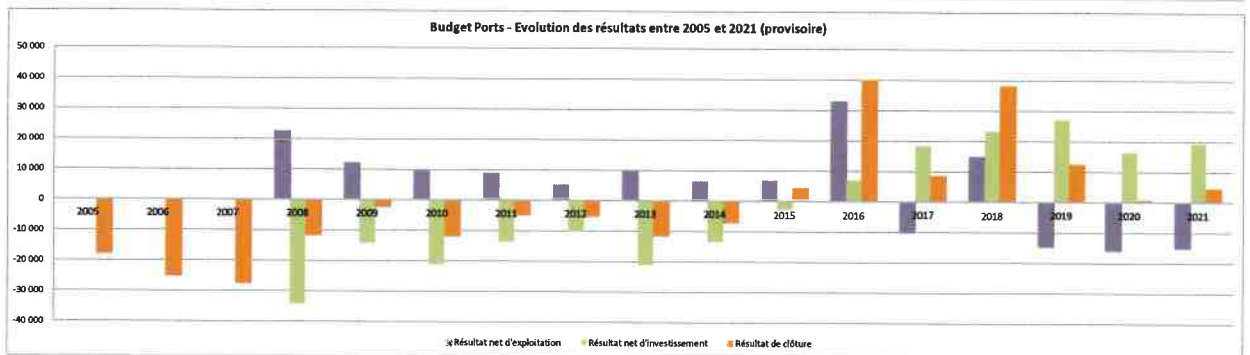
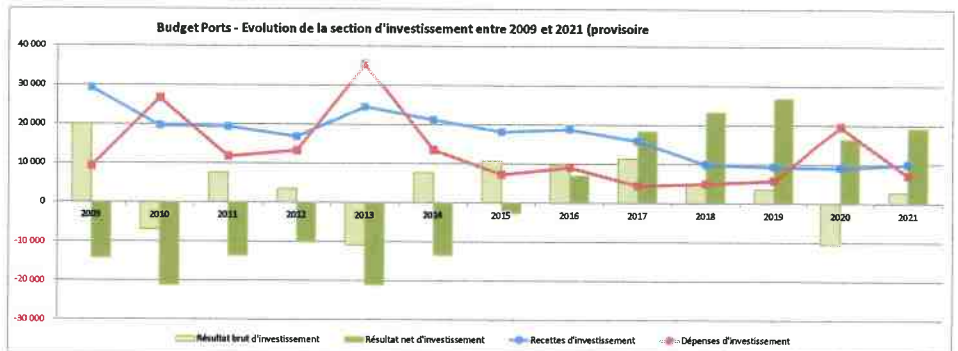
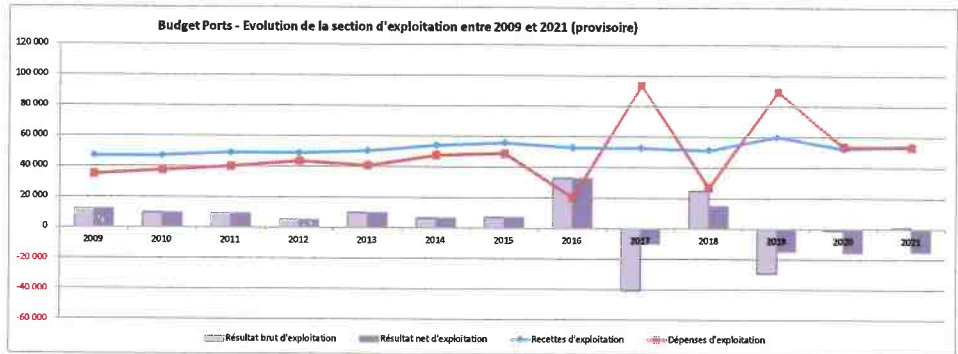
Résultat brut	3 722,38	<i>RBF+RBI</i>
Solde d'exécution	4 372,09	<i>RNF+RNI</i>
Excédent 2021	4 069,49	<i>RNF-BF</i>

Annexe 3 - page 2

Evolution des résultats du budget PORTS de PLEUMEUR-BODOU entre 2008 et 2021 (provisoire)

08/12/2021
Provisoire

	2005	2006	2007	2008	2009	2010	2011	2012	2013	2014	2015	2016	2017	2018	2019	2020	2021
Recettes d'exploitation					46 927,91	47 022,62	48 935,91	48 857,77	50 449,81	54 021,27	55 854,94	52 894,32	52 679,69	51 128,04	60 181,25	52 425,85	54 242,91
Dépenses d'exploitation					34 818,84	37 526,99	39 920,11	43 584,07	40 711,25	47 502,17	48 898,41	20 006,04	93 479,26	26 526,44	89 512,06	53 554,53	53 359,71
Résultat brut d'exploitation				22 687,84	12 109,07	9 495,63	9 015,80	5 273,70	9 738,56	6 519,10	6 956,53	32 888,28	-40 799,57	24 601,60	-29 330,81	-1 128,68	883,20
Résultat net d'exploitation				22 687,84	12 109,07	9 495,63	9 015,80	5 273,70	9 738,56	6 519,10	6 956,53	32 888,28	-9 911,29	14 690,31	-14 640,59	-15 759,18	-14 885,98
Recettes d'investissement					29 242,31	19 620,38	19 355,72	16 780,13	24 457,14	21 158,58	18 108,12	18 763,36	15 847,49	9 909,46	9 356,52	9 094,35	9 954,26
Dépenses d'investissement					9 216,57	26 676,48	11 783,31	13 305,66	35 402,69	13 480,36	7 316,56	9 083,26	4 446,05	4 961,50	5 773,71	19 559,82	7 115,08
Résultat brut d'investissement					20 025,74	-7 056,10	7 572,41	3 474,47	-10 945,55	7 678,22	10 791,56	9 680,10	11 401,44	4 947,96	3 582,81	-10 465,47	2 839,18
Résultat net d'investissement				-34 268,70	-14 242,96	-21 299,05	-13 726,65	-10 252,18	-21 197,73	-13 519,51	-2 727,95	6 952,15	18 353,59	23 301,55	26 884,36	16 418,89	19 258,07
Résultat de clôture	-17 782,80	-25 018,23	-27 346,05	-11 580,86	-2 133,89	-11 803,43	-4 710,85	-4 978,48	-11 459,17	-7 000,41	4 228,58	39 840,43	8 442,30	37 991,86	12 243,86	649,71	4 372,09



Annexe 4 - PREVISIONS DE DEPENSES 2022

Investissement :

100 m de chaine Ø 20	1850 € TTC
30 bouées Ø 600 palangrier (sans tiges)	1400 € TTC
20 cordages Ø30 Lg 6 M avec épissures et cosses inox	2000 € TTC
60 manilles lyres Ø20 et 30 émerillons	950 € TTC

TOTAL (investissement):

6200 € TTC

Fonctionnement :

Matériel d'entretien :

disques à tronçonner, écrous	80 € TTC
baguettes soudure	135 € TTC
Colsons (mouchetage manilles)	80 € TTC
Antifouling, huile,...	100 € TTC
Renouvellement sécurité en mer	300 € TTC

TOTAL (fonctionnement):

695 € TTC

TOTAL :

6895 € TTC

Annexe 5

PLEUMEUR-BODOU TARIFS DES PORTS COMMUNAUX BORDEREAU DE PRIX A COMPTER DU 01/01/2022

Examiné en Conseil Portuaire du 09/12/2021

Num		2021		Proposition 2022 (2,5% + arrondi 0,5 €)			Evolution 2022/2021	
		HT	Tarif TTC 2021	HT	Tarif TTC calculé	Tarif TTC proposé		
FORFAIT SAISON - du 1^{er} mars au 31 octobre								
1	Moins de 4,50 mètres	116,67 €	140,00 €	119,58 €	143,50 €	143,50 €	3,50 €	2,50%
2	De 4,50 mètres à 4,99 mètres	154,17 €	185,00 €	158,02 €	189,63 €	189,50 €	4,50 €	2,43%
3	De 5,00 mètres à 5,49 mètres	166,67 €	200,00 €	170,83 €	205,00 €	205,00 €	5,00 €	2,50%
4	De 5,50 mètres à 5,99 mètres	179,17 €	215,00 €	183,65 €	220,38 €	220,50 €	5,50 €	2,56%
5	De 6,00 mètres à 6,49 mètres	191,67 €	230,00 €	196,46 €	235,75 €	235,50 €	5,50 €	2,39%
6	De 6,50 mètres à 6,99 mètres	204,17 €	245,00 €	209,27 €	251,13 €	251,00 €	6,00 €	2,45%
7	De 7,00 mètres à 7,49 mètres	220,83 €	265,00 €	226,35 €	271,63 €	271,50 €	6,50 €	2,45%
8	De 7,50 mètres à 7,99 mètres	237,50 €	285,00 €	243,44 €	292,13 €	292,00 €	7,00 €	2,46%
9	De 8,00 mètres à 8,49 mètres	258,33 €	310,00 €	264,79 €	317,75 €	318,00 €	8,00 €	2,58%
10	De 8,50 mètres à 8,99 mètres	279,17 €	335,00 €	286,15 €	343,38 €	343,50 €	8,50 €	2,54%
11	A partir de 9,00 mètres par 0,5 mètre supplémentaire	20,83 €	25,00 €	21,35 €	25,63 €	25,50 €	0,50 €	2,00%
FORFAIT MOIS - calendaire								
12	Moins de 4,50 mètres	48,75 €	58,50 €	49,97 €	59,96 €	60,00 €	1,50 €	2,56%
13	De 4,50 mètres à 4,99 mètres	64,17 €	77,00 €	65,77 €	78,93 €	79,00 €	2,00 €	2,60%
14	De 5,00 mètres à 5,49 mètres	69,58 €	83,50 €	71,32 €	85,59 €	85,50 €	2,00 €	2,40%
15	De 5,50 mètres à 5,99 mètres	74,58 €	89,50 €	76,45 €	91,74 €	91,50 €	2,00 €	2,23%
16	De 6,00 mètres à 6,49 mètres	80,00 €	96,00 €	82,00 €	98,40 €	98,50 €	2,50 €	2,60%
17	De 6,50 mètres à 6,99 mètres	85,00 €	102,00 €	87,13 €	104,55 €	104,50 €	2,50 €	2,45%
18	De 7,00 mètres à 7,49 mètres	92,08 €	110,50 €	94,39 €	113,26 €	113,50 €	3,00 €	2,71%
19	De 7,50 mètres à 7,99 mètres	99,17 €	119,00 €	101,65 €	121,98 €	122,00 €	3,00 €	2,52%
20	De 8,00 mètres à 8,49 mètres	107,50 €	129,00 €	110,19 €	132,23 €	132,00 €	3,00 €	2,33%
21	De 8,50 mètres à 8,99 mètres	116,25 €	139,50 €	119,16 €	142,99 €	143,00 €	3,50 €	2,51%
22	A partir de 9,00 mètres par 0,5 mètre supplémentaire	8,75 €	10,50 €	8,97 €	10,76 €	11,00 €	0,50 €	4,76%
FORFAIT SEMAINE - 7 jours								
23	Moins de 4,50 mètres	20,42 €	24,50 €	20,93 €	25,11 €	25,00 €	0,50 €	2,04%
24	De 4,50 mètres à 4,99 mètres	26,67 €	32,00 €	27,33 €	32,80 €	33,00 €	1,00 €	3,13%
25	De 5,00 mètres à 5,49 mètres	29,17 €	35,00 €	29,90 €	35,88 €	36,00 €	1,00 €	2,86%
26	De 5,50 mètres à 5,99 mètres	31,25 €	37,50 €	32,03 €	38,44 €	38,50 €	1,00 €	2,67%
27	De 6,00 mètres à 6,49 mètres	33,33 €	40,00 €	34,17 €	41,00 €	41,00 €	1,00 €	2,50%
28	De 6,50 mètres à 6,99 mètres	35,42 €	42,50 €	36,30 €	43,56 €	43,50 €	1,00 €	2,35%
29	De 7,00 mètres à 7,49 mètres	38,33 €	46,00 €	39,29 €	47,15 €	47,00 €	1,00 €	2,17%
30	De 7,50 mètres à 7,99 mètres	41,25 €	49,50 €	42,28 €	50,74 €	50,50 €	1,00 €	2,02%
31	De 8,00 mètres à 8,49 mètres	45,00 €	54,00 €	46,13 €	55,35 €	55,50 €	1,50 €	2,78%
32	De 8,50 mètres à 8,99 mètres	48,33 €	58,00 €	49,54 €	59,45 €	59,50 €	1,50 €	2,59%
33	A partir de 9,00 mètres par 0,5 mètre supplémentaire	3,75 €	4,50 €	3,84 €	4,61 €	4,50 €	0,00 €	0,00%
AUTRES FORFAITS ANNUELS								
34	Marin-pêcheur domicilié à Pleumeur-Bodou		gratuit		gratuit			
35	Autre entreprise	308,33 €	370,00 €	316,04 €	379,25 €	379,00 €	9,00 €	2,43%

Les tarifs sont soumis à T.V.A. (20 %)

Les tarifs saison ont fait l'objet d'une refonte complète en 2021 (catégories par longueur de 50 cm et variations de tarifs proportionnelles)

Les tarifs sont arrondis aux 0,5 €

RAPPORT D'ACTIVITE SNS718

BILAN 2021

Détail des sorties

	2017	2018	2019	2020	2021
Interventions	31	30	35	17	46
Exercices	23	33	16	18	33
Manifestations	4	7	3	0	1
Surveillances de manifestations nautiques	2	2	2	0	2
Services(plein carburant...)	10	5	5	6	7
Dispersion des cendres	0	1	0	1	11
Sorties de préventives grandes marées	31	22	15	4	14
Autres sorties diverses.	2	3	3	0	2
TOTAL	103	100	76	46	116

Total sorties

116

Interventions

46

Total Personnes impliquées

114

Nombre de Personnes secourues

78

Nombre de personnes tirées d'affaire elles-mêmes

22

Perte de vie humaine

1

**temps d'activité en mer
241 heures dont 60 heures en intervention**

Détail des interventions

Pour l'année 2021 les délais moyen d'appareillage pour les interventions sont inférieurs à 13 min

	2017	2018	2019	2020	2021
Personnes assistées	53	44	59	37	78
Motifs d'interventions					
Inquiétude	6	5	3	3	5
Isolément marée	7	5	13	3	12
Echouement	5	7	1	1	2
Hélice engagée	1	1	1	0	1
Homme à la mer	3	1	2	0	3
Avarie moteur	3	5	5	6	7
Avarie de barre			1	1	1
Chavirement	3	2	1	1	3
Accident de plongée (Aptnée/boutelle)	2	1	3	0	2
Signaux de détresse	1	1	2	1	2
Dérive cause inexpérience	1	1	1	1	1
EVASAN	1	1		0	2
Rupture de mouillage					3
Accident de baignade		1	2	0	1
Voie d'eau		1	2	0	1
31	30	35	17	46	

Annexe 6